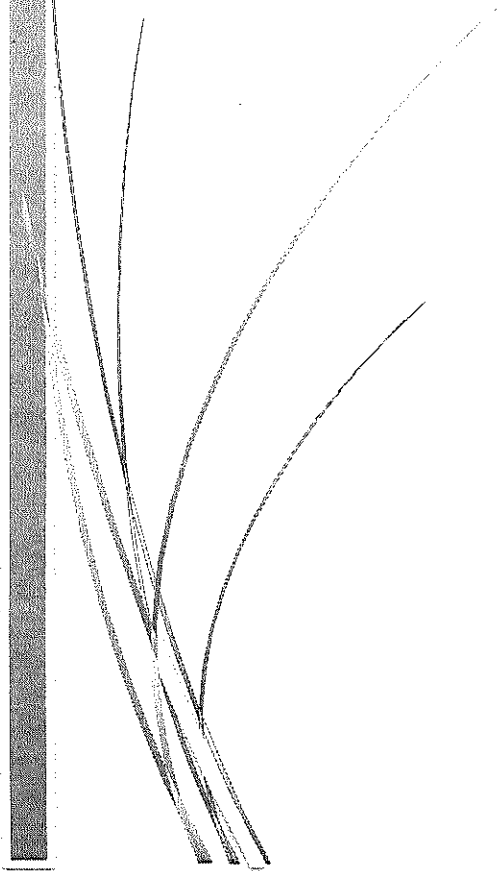
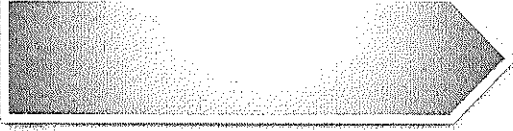


ESTADOS FINANCIEROS A 31 DE
DICIEMBRE DE 2025 Y 31
DICIEMBRE DE 2024






JUEGOS Y APUESTAS LA PERLA S.A.

ESTADO DE SITUACIÓN FINANCIERA A 31 DE DICIEMBRE DE 2025 Y A 31 DE DICIEMBRE DEL 2024

(Cifras expresadas en pesos Colombianos)

	Nota	31.12.2025	31.12.2024
ACTIVOS			
Activos corrientes			
Efectivo y equivalentes de efectivo	6	34.957.958.318	31.502.076.248
Activos financieros	7	2.065.028.594	1.957.460.971
Deudores comerciales y otros	8	15.573.117.616	18.104.575.601
Anticipo de impuestos	8	7.124.843.025	4.262.158.695
Gastos Pagados por Anticipado	9	79.796.035	58.023.810
Total activos corrientes		59.800.743.588	55.884.295.325
Activos no corrientes			
Activos financieros	7	7.326.206.437	5.478.138.673
Propiedades, planta y equipo	10	1.853.431.612	2.155.439.735
Total activos no corrientes		9.179.638.049	7.633.578.408
Total Activos		68.980.381.637	63.517.873.733
PASIVOS			
Pasivos corrientes			
Obligaciones financieras	11	618.015.983	95.900.220
Cuentas por pagar	12	1.621.442.082	1.955.873.650
Retenciones	12	773.041.732	492.137.679
Impuestos corrientes por pagar	13	8.285.055.972	11.016.830.183
Beneficios a Empleados	14	659.073.346	735.422.954
Anticipos y avances recibidos	15	1.724.902.900	2.728.416.868
Total pasivos corrientes		13.681.532.015	17.024.581.554
Pasivos no corrientes			
Obligaciones financieras	11	-	136.909.067
Pasivos por impuesto diferido	16	44.369.241	54.851.226
Total pasivos no corrientes		44.369.241	191.760.293
Total Pasivos		13.725.901.256	17.216.341.847
PATRIMONIO			
Capital social	17	10.000.000.000	10.000.000.000
Reservas	18	5.265.440.529	5.265.440.529
Reservas Ocasional	18	3.500.000.000	3.500.000.000
Ganancias Acumuladas de Ejercicio Anteriores	19	27.508.883.390	11.647.615.939
Utilidad del Ejercicio	19	8.952.948.495	15.861.267.451
Ganancias Acumuladas Efectos adopcion NIIF	20	27.207.967	27.207.967
Total Patrimonio		55.254.480.381	46.301.531.886
TOTAL PASIVOS Y PATRIMONIO		68.980.381.637	63.517.873.733


 ALVARO GARZÓN SERRANO
 Representante Legal


 CARMEN MABELSY SANTANA
 Contador T.P. 57001-T


 YOJANDA MURCIA ALARCÓN
 Revisor Fiscal T.P. 71935-T




JUEGOS Y APUESTAS LA PERLA S.A.


ESTADO DEL RESULTADO INTEGRAL A 31 DE DICIEMBRE DE 2025 Y A 31 DE DICIEMBRE DE 2024

(Gfras expresadas en pesos colombianos)

	Nota	31.12.2025	31.12.2024
Ingresos por actividades ordinarias	21	104.814.073.905	115.271.425.826
Ingresos por Venta de Chance		62.859.635.212	61.344.251.546
Ingresos por Colaboracion Empresarial		41.954.438.693	53.927.174.280
(-) Costo de ventas	22	<u>48.439.826.689</u>	<u>49.480.799.016</u>
Ganancia bruta		56.374.247.216	65.790.626.810
(-) Gastos de administracion	22	<u>41.410.324.686</u>	<u>40.400.281.002</u>
		14.963.922.530	25.390.345.808
EBITDA.			
(menos) Gasto por amortizacion		-	-
(menos) Gasto por Depreciacion	22	<u>397.925.248</u>	<u>1.422.694.064</u>
Ganancia Operacional		14.565.997.282	23.967.651.744
(+) Otras Ganancias - otros ingresos.	21	603.521.721	580.968.766
(-) Otras pérdidas - otros gastos.	22	1.269.318.732	316.120.304
(+) Ingresos Financieros	21	623.185.859	400.582.641
(-) Gastos Financieros	22	<u>108.885.966</u>	<u>146.662.482</u>
Ganancia antes de impuesto a la renta Y Complementarios		14.414.500.163	24.486.420.365
Impuesto a Las Ganancias:	23		
Gasto por impuestos corrientes.		5.472.033.653	8.636.259.017
Gasto (ingreso) Activos por impuestos diferidos.	-	10.481.985	43.854.920
Gasto (ingreso) Pasivos por impuestos diferidos.		-	32.748.817
Ganancia / Perdida Neta del periodo		<u>8.952.948.495</u>	<u>15.861.267.451</u>
Otro resultado integral:			
Ingreso por reversión deterioro de valor de inversiones		-	-
(-) Gasto (Ingreso) por Impuesto Diferido.		-	-
Total otro resultado integral, neto de impuestos		<u>8.952.948.495</u>	<u>15.861.267.451</u>
RESULTADO INTEGRAL TOTAL DEL AÑO		<u>8.952.948.495</u>	<u>15.861.267.451</u>


ÁVARO GARZÓN FERRANDO
Representante legal


CARMEN MARIELSY SANTANA
Contador T.P. 57001-T


YOLANDA MACÍAS ALARCÓN
Revisor Fiscal T.P. 71935-T



JUEGOS Y APUESTAS LA PERLA S.A.

ESTADO DE FLUJO DE EFECTIVO POR METODO INDIRECTO A 31 DE DICIEMBRE DE 2025 Y A 31 DE DICIEMBRE 2024

(Cifras expresadas en pesos colombianos)

	31.12.2025	31.12.2024
Flujos de efectivo por actividades de operación:		
Ganancia neta del ejercicio	8.952.948.495	15.861.267.451
Ajustes de partidas que no generan flujos de efectivo		
Depreciación	397.925.248	1.422.694.064
Amortización	0	0
Gastos por impuestos corrientes	5.472.033.653	8.636.259.017
Ingreso (gasto) Activos por impuestos diferidos	-10.481.985	-43.854.920
Gasto (ingresos) Pasivos por impuesto diferido	0	32.748.817
Flujo de caja Bruto	5.859.476.916	10.047.846.978
Efectivo Generado (Invertido) en Capital de Trabajo		
Aumento / Disminución Deudores comerciales y otras x cobrar	-352.998.570	-1.267.813.494
Disminución / Aumento cuentas por pagar comerciales	-53.527.515	-829.511.983
Disminución / Aumento de otras cuentas por pagar	-10.481.985	-11.106.103
Disminución /Aumento de pasivos por impuestos corrientes	-8.193.325.879	-6.546.943.139
Disminución / Aumento de pasivos por beneficios a empleados	-76.349.608	238.924.832
Disminución /Aumento Otros pasivos no financieros	-1.003.513.968	-1.003.985.110
Efectivo neto generado por actividades de operación	-3.830.720.609	627.411.981
Flujos de efectivo por actividades de inversión:		
Aumento de instrumentos financieros medidos al costo - det.	-1.955.635.387	-1.456.202.217
Compra de propiedad planta y equipo	-95.917.125	-3.337.713
Compra de Intangibles Licencias	0	0
Efectivo neto utilizado en actividades de inversión	-2.051.552.512	-1.459.539.930
Flujos de efectivo por actividades de financiación:		
Aumento de Capital social	0	0
Aumento (disminución) reservas	0	0
Reserva Ocasionales	0	0
Aumento (disminución) ganancias acumuladas	8.952.948.495	15.861.267.451
Aumento (Disminución) Pasivos Financieros corrientes	385.206.696	-185.244.149
Efectivo neto utilizado en actividades de financiación	9.338.155.191	15.676.023.302
Aumento neto en el efectivo y equivalentes al efectivo	3.455.882.071	14.843.895.353
Efectivo y equivalentes al efectivo al comienzo del período	31.502.076.248	16.658.180.894
Efectivo y equivalentes al efectivo al final del período	34.957.958.318	31.502.076.248


 RICARDO GARZÓN SEPIANO
 Representante Legal


 CARMEN MABELSY SANTANA
 Contador T.P. 57001-T


 YOLANDA MACÍAS ALARCÓN
 Revisor Fiscal T.P. 71935-T


JUEGOS Y APUESTAS LA PERLA S.A.





ESTADO DE CAMBIOS EN EL PATRIMONIO A 31 DE DICIEMBRE DE 2025 Y A 31 DE DICIEMBRE DE 2024

(Cifras expresadas en pesos colombianos)

	Capital suscrito y pagado	Reservas	Ganancias acumuladas por adopcion de las NIIF	Utilidad del Ejercicio	Ganancias acumuladas	Total
Saldo al 31 de Diciembre de 2024	10.000.000.000	8.765.440.529	27.207.967	15.861.267.451	11.647.615.939	46.301.531.886
Aportes de los accionistas	-	-	-	-	-	-
Apropiaciones	-	-	-	-	-	-
Reservas ocasionales	-	-	-	-	-	-
Dividendos decretados	-	-	-	-	-	-
Utilidades por distribuir	-	-	-	15.861.267.451	15.861.267.451	-
Utilidad del Periodo	-	-	-	8.952.948.495	8.952.948.495	8.952.948.495
Saldo al 31 de Diciembre de 2025	10.000.000.000	8.765.440.529	27.207.967	8.952.948.495	27.508.883.390	55.254.480.381


ALVARO GARZON
 Representante Legal


CARMEN MARIELS
 Contador T.P. 57001-T


YOLANDA MACIAS ALARCON
 Revisor Fiscal T.P. 71935-T